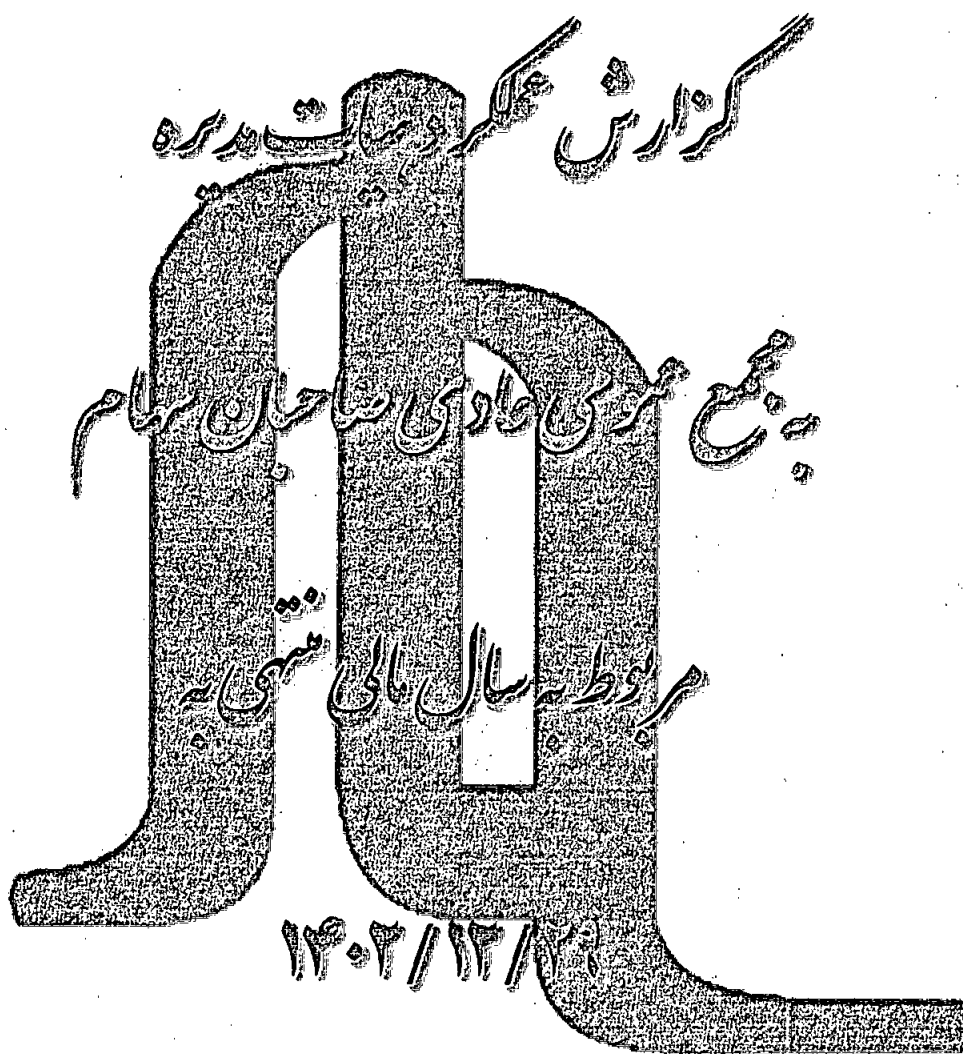


به نام خدا

# شرکت گروه دارویی سبحان

(سهامی عام)



شرکت گروه دارویی سبحان (سهامی عام)  
 گزارش فعالیت و وضع عمومی شرکت  
 برای سال مالی منتهی به ۲۹ اسفند ماه ۱۴۰۲

فهرست مندرجات

صفحه	عنوان
۳	پیام هیأت مدیره
۴	کلیاتی درباره شرکت
۵-۶	سرمایه و ترکیب سهامداران
۷	خلاصه وضعیت مالی شرکت اصلی
۸	خلاصه وضعیت مالی تلفیقی گروه
۹-۱۴	مروری بر عملکرد مالی و عملیاتی شرکت
۱۵-۱۶	مقایسه عملکرد و بودجه شرکت
۱۶	شرکت از منظر بورس اوراق بهادار تهران
۱۶-۱۷	محیط حقوقی شرکت
۱۷	اطلاعات تعهدات مالی آتی شرکت
۱۷-۱۸	نظام راهبردی شرکت
۱۹-۲۰	کمیته حسابرسی داخلی
۲۰-۲۱	گزارش تجزیه و تحلیل ریسک
۲۱-۲۲	گزارش عملکرد اجتماعی شرکت
۲۲	فعالیت های توسعه منابع انسانی
۲۳	پیشنهاد هیأت مدیره برای تقسیم سود
۲۴	برنامه های آینده شرکت و گزارش مسئولیت های اجتماعی
۲۴	اطلاعات تماس با شرکت

شرکت گروه دارویی سبحان (سهامی عام)  
گزارش فعالیت و وضع عمومی شرکت  
برای سال مالی منتهی به ۲۹ اسفند ماه ۱۴۰۲

**مجمع عمومی عادی سالانه صاحبان سهام**

در اجرای مفاد ماده ۲۳۲ اصلاحیه قانون تجارت، مصوب اسفند ماه ۱۳۴۷ و ماده ۴۵ قانون بازار اوراق بهادار بدین وسیله گزارش درباره فعالیت و وضع عمومی شرکت اصلی و گروه برای سال مالی منتهی به ۱۴۰۲/۱۲/۲۹ بر پایه سوابق، مدارک و اطلاعات موجود تهیه و به شرح ذیل تقدیم می‌گردد. گزارش حاضر به عنوان یکی از گزارش‌های سالانه هیأت مدیره به مجمع، مبتنی بر اطلاعات ارائه شده در صورت‌های مالی بوده و اطلاعاتی را در خصوص وضع عمومی شرکت و عملکرد هیأت مدیره فراهم می‌آورد. به نظر اینجانبان اطلاعات مندرج در این گزارش که درباره عملیات و وضع عمومی شرکت می‌باشد، با تاکید بر ارائه منصفانه نتایج عملکرد هیأت مدیره و در جهت حفظ منافع شرکت و انطباق با مقررات قانونی و اساسنامه شرکت تهیه و ارائه گردیده است. این اطلاعات هماهنگ با واقعیت‌های موجود بوده و اثرات آن‌ها در آینده تا حدی که در موقعیت فعلی می‌توان پیش‌بینی نمود، به نحو درست و کافی در این گزارش ارائه گردیده و هیچ موضوعی که عدم آگاهی از آن موجب گمراهی استفاده‌کنندگان می‌شود، از گزارش حذف نگردیده و به تایید هیأت مدیره رسیده است.

شرکت گروه دارویی سبحان (سهامی عام)

گزارش فعالیت و وضع عمومی شرکت

برای سال مالی منتهی به ۲۹ اسفند ماه ۱۴۰۲

### پیام هیأت مدیره

هیأت مدیره گروه دارویی سبحان با ارائه گزارش عملکرد سالیانه به مجمع عمومی امیدوار است، تصویر روشن و دقیقی از فعالیت‌های شرکت در طول سال مورد گزارش را برای سهامداران محترم ترسیم نماید. در این چکیده برآنیم تا ضمن نگاهی به چند سال گذشته با تأملی عمیق به سال مورد گزارش نیم نگاهی نیز به سال آتی داشته باشیم. در چند سال اخیر علاوه بر تنش‌های بی‌شماری که برای شرکت‌های تولیدی ایجاد شده، در صنعت داروئی کشور نیز رقابت روز به روز در حال افزایش بوده و تصمیم‌گیری و سیاست‌گذاری برای بقاء یا پیروزی پیچیده‌تر شده است. در نتیجه برنامه‌ریزی و نگاه به افق توسعه برای شرکت‌ها ضرورتی اجتناب‌ناپذیر می‌باشد.

علیرغم مشکلات عدیده دست به گریبان صنعت، شرکت‌های زیر مجموعه گروه دارویی سبحان با بهره‌مندی از تلاش و همکاری بی‌دریغ تمام کارکنان، کارشناسان و مدیران متخصص، متعهد خود و با تولید محصولات جدید و ورود به عرصه‌های جدید تجاری و ارتقاء کیفیت سعی نموده‌اند در مسیر حفظ و ارتقاء جایگاه خود گام‌های موثری بردارند و به هدف اصلی خود که همانا تامین هرچه بیشتر نیازهای درمانی هموطنان عزیز و افزایش ثروت سهامداران بوده است، دست یابند.

شرکت گروه دارویی سبحان (سهامی عام)  
گزارش فعالیت و وضع عمومی شرکت  
برای سال مالی منتهی به ۲۹ اسفند ماه ۱۴۰۲

کلیاتی درباره شرکت:

تاریخچه

گروه شامل شرکت اصلی به نام گروه دارویی سبحان (سهامی عام) و شرکت‌های فرعی شامل سبحان دارو (سهامی عام)، البرزدارو (سهامی عام)، ایران دارو (سهامی عام)، کی‌بی‌سی (سهامی عام) و سبحان انکولوژی (سهامی عام) می‌باشد. این شرکت در تاریخ ۱۳۵۵/۴/۲۱ به نام سوئیران کمپانی (سهامی خاص) تحت شماره ثبت ۲۵۶۷۳ در اداره ثبت شرکت‌ها و مالکیت صنعتی تهران به ثبت رسیده، به موجب صورتجلسه مجمع عمومی فوق العاده مورخ ۱۳۶۳/۳/۳۰ نام شرکت از سوئیران کمپانی به داروسازی سبحان (سهامی خاص) و سپس به موجب صورتجلسه مجمع عمومی فوق العاده مورخ ۱۳۸۳/۱۰/۲۷ به گروه دارویی سبحان (سهامی عام) تغییر یافته است. مرکز اصلی شرکت در تهران، میدان آرژانتین، خیابان بخارست، کوچه ۵، پلاک ۱۱، طبقه سوم واقع است.

بر اساس مصوبه مجمع عمومی فوق العاده صاحبان سهام مورخه ۱۳۸۱/۹/۲ نوع شرکت از سهامی خاص به سهامی عام تبدیل و در تاریخ ۱۳۸۱/۱۱/۶ در فهرست شرکت‌های پذیرفته شده در سازمان بورس اوراق بهادار تهران قرار گرفت.

فعالیت اصلی شرکت

الف) سرمایه گذاری در سهام، سهم الشرکه، واحدهای سرمایه گذاری صندوق‌ها یا سایر اوراق بهادار دارای حق رأی با هدف کسب انتفاع به طوری که به تنهایی یا به همراه اشخاص تحت کنترل یا اشخاص تحت کنترل واحد، کنترل شرکت، مؤسسه یا صندوق سرمایه پذیر را در اختیار گرفته یا در آن نفوذ قابل ملاحظه یابد و شرکت، مؤسسه یا صندوق سرمایه پذیر (اعم از ایرانی یا خارجی) در زمینه فرآورده‌های دارویی (اعم از مواد اولیه یا محصول نهایی) فعالیت کند.

ب) انجام فعالیتهای زیر در ارتباط با اشخاص سرمایه پذیر موضوع بند الف فوق :

- خدمات اجرایی در تهیه و خرید مواد اولیه و ماشین آلات برای اشخاص حقوقی سرمایه پذیر.
- خدمات طراحی و مهندسی اصولی و تضمین پروژه‌ها برای اشخاص حقوقی سرمایه پذیر.
- انجام مطالعات، تحقیقات و بررسی‌های تکنولوژی، فنی، علمی، بازرگانی و اقتصادی برای بهره‌برداری توسط اشخاص حقوقی سرمایه پذیر.

شرکت گروه دارویی سبحان (سهامی عام)

گزارش فعالیت و وضع عمومی شرکت

برای سال مالی منتهی به ۲۹ اسفند ماه ۱۴۰۲

- تأمین منابع مالی اشخاص حقوقی سرمایه پذیر از منابع داخلی شرکت یا از طریق سایر منابع از جمله اخذ تسهیلات بانکی به نام شرکت یا شخص حقوقی سرمایه پذیر با تأمین وثیقه یا تضمین بازپرداخت از طریق شرکت یا بدون تأمین وثیقه یا تضمین بازپرداخت.
- تدوین سیاست‌های کلی و راهبردی و مدیریتی اشخاص حقوقی سرمایه پذیر.
- شناسایی فرصت‌های سرمایه گذاری در خصوص بند الف فوق به منظور معرفی به اشخاص حقوقی سرمایه پذیر.
- ارائه سایر خدمات فنی، مدیریتی، اجرایی و مالی به اشخاص حقوقی سرمایه پذیر.
- (ج) سرمایه گذاری با هدف کسب انتفاع و کنترل عملیات یا نفوذ قابل ملاحظه در سهام، سهم الشرکه و سایر اوراق بهادار دارای حق رأی آن عده از اشخاص حقوقی که خدمات زیر را منحصراً به اشخاص سرمایه پذیر یا علاوه بر اشخاص سرمایه پذیر به دیگران ارائه می‌نمایند.
- خدمات موضوع بند ب فوق.
- انبارداری، بازاریابی، توزیع و فروش محصولات.

سرمایه و ترکیب سهامداران

سرمایه شرکت در بدو تاسیس مبلغ ۲,۰۰۰,۰۰۰ ریال (شامل تعداد ۲۰۰ سهم با نام، به ارزش اسمی هر سهم ۱۰,۰۰۰ ریال) بوده که طی چند مرحله به مبلغ شش هزار و نهصد و هفتاد و پنج میلیارد ریال (شامل تعداد شش میلیارد و نهصد و هفتاد و پنج میلیون سهم، به ارزش اسمی هر سهم یکهزار ریال) در تاریخ تهیه گزارش افزایش یافته است.

شرکت گروه دارویی سبحان (سهامی عام)  
گزارش فعالیت و وضع عمومی شرکت  
 برای سال مالی منتهی به ۲۹ اسفند ماه ۱۴۰۲

تغییرات سرمایه شرکت در سنوات اخیر بشرح جدول زیر می باشد:

تغییرات سرمایه شرکت			
محل افزایش سرمایه	سرمایه جدید (میلیون ریال)	درصد افزایش سرمایه	تاریخ افزایش سرمایه
مطالبات حال شده و آورده نقدی	۲۹۱,۰۰۰	۱۴,۵٪	۱۳۸۹/۰۸/۲۳
مطالبات حال شده و آورده نقدی	۳۶۳,۰۰۰	۲۴,۷۴٪	۱۳۹۰/۱۰/۱۲
مطالبات حال شده و آورده نقدی	۴۴۱,۰۰۰	۲۱,۴۸۷٪	۱۳۹۱/۱۱/۲۱
مطالبات حال شده و آورده نقدی	۵۶۱,۰۰۰	۲۷,۲۱٪	۱۳۹۳/۰۲/۰۷
مطالبات حال شده و آورده نقدی	۶۹۸,۰۰۰	۲۴,۴۳٪	۱۳۹۳/۱۱/۱۸
مطالبات حال شده و آورده نقدی	۱,۰۰۴,۰۰۰	۴۳,۸۴٪	۱۳۹۵/۰۱/۲۸
مطالبات حال شده و آورده نقدی	۱,۳۷۵,۰۰۰	۳۶,۹۵٪	۱۳۹۶/۰۲/۱۸
مطالبات حال شده و آورده نقدی	۱,۶۷۰,۰۰۰	۲۱,۴۵٪	۱۳۹۷/۰۱/۲۰
مطالبات حال شده و آورده نقدی	۲,۷۳۵,۰۰۰	۶۳,۷۷٪	۱۳۹۸/۰۲/۲۲
مطالبات حال شده و آورده نقدی	۳,۲۴۱,۰۰۰	۱۸,۵٪	۱۳۹۹/۱۲/۲۵
مطالبات حال شده و آورده نقدی و سایر اندوخته ها	۶,۹۷۵,۰۰۰	۱۱۵,۲۱٪	۱۴۰۲/۰۲/۲۷

ترکیب سهامداران شرکت، در پایان سال مالی و تاریخ تایید گزارش به شرح جدول زیر می باشد.

سهامداران عمده در پایان سال ۱۴۰۲ و تاریخ تایید گزارش					
ردیف	نام سهامدار	۱۴۰۲/۱۲/۲۹		تاریخ تایید گزارش	
		درصد	تعداد سهام	درصد	تعداد سهام
۱	شرکت سرمایه گذاری البرز	٪۶۷	۴,۶۵۱,۱۵۹,۲۹۴	٪۶۷	۴,۷۸۷,۹۵۳,۹۴۰
۲	موسسه صندوق بیمه اجتماعی روستاییان و عشایر	٪۱۱	۷۸۰,۰۰۰,۳۲۸	٪۱۱	۷۸۰,۰۰۰,۳۲۸
۳	شرکت گروه توسعه مالی مهر آیندگان	٪۵	۳۷۷,۸۵۸,۱۶۸	٪۵	۳۷۷,۸۵۸,۱۶۸
۴	شرکت سرمایه گذاری سپه	٪۲	۱۰۸,۲۹۰,۰۰۰	٪۱	۱۰۸,۲۹۰,۰۰۰
۵	شرکت سرمایه گذاری اعتلاء البرز	٪۲	۱۰۷,۳۴۱,۶۰۷	٪۱	۱۰۷,۴۹۵,۵۴۹
۶	صندوق سرمایه گذاری گنجینه زرین شهر	٪۱	۹۴,۹۳۷,۰۰۰	٪۱	۹۴,۹۳۷,۰۰۰
۷	صندوق سرمایه گذاری اندوخته توسعه صادرات آرماتی	٪۱	۹۴,۹۳۷,۰۰۰	٪۱	۹۴,۹۳۷,۰۰۰
۸	سایر سهامداران	٪۱۱	۷۶۰,۴۷۶,۶۰۳	٪۱۳	۶۲۳,۵۲۸,۰۱۵
جمع		۱۰۰٪	۶,۹۷۵,۰۰۰,۰۰۰	۱۰۰٪	۶,۹۷۵,۰۰۰,۰۰۰

شرکت گروه دارویی سبحان (سهامی عام)  
گزارش فعالیت و وضع عمومی شرکت  
 برای سال مالی منتهی به ۲۹ اسفند ماه ۱۴۰۲

خلاصه وضعیت مالی شرکت اصلی :

۱۴۰۰	۱۴۰۱	۱۴۰۲	
			<b>الف) اطلاعات عملکرد مالی طی دوره (مبالغ به میلیون ریال)</b>
۳,۰۱۱,۳۱۵	۴,۷۴۱,۲۵۴	۵,۸۴۳,۱۷۸	درآمدهای عملیاتی
۲,۹۲۲,۶۶۵	۴,۶۰۳,۰۱۹	۵,۶۹۲,۶۷۲	سود عملیاتی
۲۳۶,۴۵۵	۱,۸۸۷,۷۷۴	۱,۹۶۶,۳۷۱	سایر درآمدها و هزینه های غیر عملیاتی
۳,۱۵۸,۴۳۴	۶,۳۹۵,۵۲۴	۷,۳۸۵,۹۶۰	سود خالص - پس از کسر مالیات
-	-	-	تعدیلات سنواتی
۱,۸۱۷,۳۳۸	۲,۶۰۱,۸۲۸	۲,۶۱۸,۸۹۹	وجوه نقد حاصل از فعالیت های عملیاتی
			<b>ب) اطلاعات وضعیت مالی در پایان دوره (مبالغ به میلیون ریال)</b>
۱۳,۳۷۷,۷۶۴	۱۷,۳۸۸,۳۳۲	۲۲,۸۱۳,۸۷۸	جمع داراییها
۳,۲۳۳,۶۲۵	۲,۵۶۹,۲۱۴	۴,۹۱۰,۸۱۶	جمع بدهی ها
۳,۲۴۱,۰۰۰	۶,۹۷۵,۰۰۰	۶,۹۷۵,۰۰۰	سرمایه ثبت شده
۱۰,۱۰۴,۱۳۹	۱۴,۸۱۹,۱۱۸	۱۷,۹۰۳,۰۶۲	جمع حقوق صاحبان سهام
			<b>ج) نرخ بازده (درصد)</b>
۲۴	۳۷	۳۳	بازده داراییها
۳۱	۴۳	۴۲	بازده حقوق صاحبان سهام (ارزش ویژه)
			<b>د) اطلاعات مربوط به هر سهم</b>
۳,۲۴۱	۶,۹۷۵	۶,۹۷۵	تعداد سهام در زمان برگزاری مجمع - میلیون سهم
۹۷۵	۹۱۷	۱,۰۵۹	سود واقعی هر سهم - ریال
۸۶۰	۶۱۰	-	سود نقدی هر سهم - ریال
۱۷,۶۸۰	۱۱,۸۲۰	۷,۱۵۰	آخرین قیمت هر سهم در تاریخ تایید گزارش
۳,۱۱۸	۲,۱۲۵	۲,۵۶۷	ارزش دفتری هر سهم - ریال
۱۸,۱۳	۱۲,۸۹	۶,۷۵	نسبت قیمت به سود واقعی هر سهم - مرتبه
			<b>ه) سایر اطلاعات</b>
۸	۸	۸	تعداد کارکنان - نفر (پایان سال)



شرکت گروه دارویی سبحان (سهامی عام)  
گزارش فعالیت و وضع عمومی شرکت  
 برای سال مالی منتهی به ۲۹ اسفند ماه ۱۴۰۲

خلاصه وضعیت مالی تلفیقی گروه :

تجدید ارائه شده		
۱۴۰۰	۱۴۰۱	۱۴۰۲
<b>الف) اطلاعات عملکرد مالی طی دوره (مبالغ به میلیون ریال)</b>		
۳۶,۱۶۷,۵۵۸	۴۹,۵۴۶,۲۲۰	۶۸,۶۶۰,۰۲۰
درآمدهای عملیاتی		
۱۱,۵۵۳,۲۷۵	۱۷,۲۶۶,۶۳۲	۲۳,۱۵۳,۹۴۶
سود عملیاتی		
۶۰۰,۸۳۸	۱,۳۳۲,۳۲۰	۱,۲۴۰,۴۶۱
سایر درآمدها و هزینه های غیرعملیاتی		
۷,۸۹۸,۲۹۲	۱۳,۹۱۴,۰۰۴	۱۳,۷۴۹,۲۳۸
سود خالص - پس از کسر مالیات		
(۰)	(۰)	(۰)
تعدیلات سنواتی		
۶,۸۹۵,۹۸۱	۲,۸۹۳,۳۲۳	(۲,۱۴۰,۶۴۰)
وجوه نقد حاصل از فعالیت های عملیاتی		
<b>ب) اطلاعات وضعیت مالی در پایان دوره (مبالغ به میلیون ریال)</b>		
۵۲,۰۳۷,۳۴۷	۷۳,۲۲۹,۵۰۷	۱۰۵,۵۸۸,۰۷۴
جمع داراییها		
۳۳,۶۱۲,۵۴۳	۴۲,۹۶۲,۳۰۸	۶۷,۰۲۹,۶۸۸
جمع بدهی ها		
۳,۲۴۱,۰۰۰	۶,۹۷۵,۰۰۰	۶,۹۷۵,۰۰۰
سرمایه ثبت شده		
۱۸,۴۲۴,۸۰۴	۳۰,۲۶۷,۱۹۹	۳۸,۵۵۸,۳۸۶
جمع حقوق صاحبان سهام		
<b>ج) نرخ بازده (درصد)</b>		
۱۵	۱۹	۱۳
نرخ بازده داراییها		
۴۳	۴۶	۳۶
نرخ بازده حقوق صاحبان سهام (ارزش ویژه)		
<b>د) اطلاعات مربوط به هر سهم</b>		
۳,۲۴۱	۶,۹۷۵	۶,۹۷۵
تعداد سهام در زمان برگزاری مجمع		
۲,۴۳۷	۱,۹۹۵	۱,۹۷۱
سود واقعی هر سهم - ریال		
۸۶۰	۶۱۰	-
سود نقدی هر سهم - ریال		
۱۷,۶۸۰	۱۱,۸۲۰	۷,۱۵۰
آخرین قیمت هر سهم در تاریخ تایید گزارش ریال		
۵,۶۸۵	۴,۳۳۹	۵,۵۲۸
ارزش دفتری هر سهم - ریال		
۷,۲۵	۵,۹	۳,۶
نسبت قیمت به سود واقعی هر سهم - مرتبه		
<b>ه) سایر اطلاعات</b>		
۱,۳۵۱	۱,۳۶۴	۱,۴۳۱
تعداد کارکنان - نفر (پایان سال)		

شرکت گروه دارویی سبحان (سهامی عام)  
گزارش فعالیت و وضع عمومی شرکت  
برای سال مالی منتهی به ۲۹ اسفند ماه ۱۴۰۲

ارقام سود و زیان شرکت اصلی :

<u>سال مالی منتهی به ۱۴۰۱/۱۲/۲۹</u>	<u>سال مالی منتهی به ۱۴۰۲/۱۲/۲۹</u>	
(میلیون ریال)	(میلیون ریال)	
۴,۷۴۱,۲۵۴	۵,۸۴۳,۱۷۸	درآمد حاصل از سرمایه گذاری ها
(۱۳۸,۲۳۵)	(۱۵۰,۵۰۶)	هزینه های اداری و عمومی
۴,۶۰۳,۰۱۹	۵,۶۹۲,۶۷۲	سود عملیاتی
۱,۸۶۱,۱۳۰	۲,۰۱۵,۲۳۴	سود حاصل از فروش سهام
۲,۰۱۳	۲,۰۴۴	درآمد سود سپرده
۲۴,۶۳۱	۵۰,۲۷۰	سود حاصل از صندوق سرمایه گذاری
۰	۸,۸۲۳	سود تسهیلات اعطایی به شرکت فرعی
۰	(۱۱۰,۰۰۰)	زیان کاهش ارزش سرمایه گذاری ها
(۹۵,۲۶۹)	(۲۷۳,۰۸۳)	هزینه های مالی
۶,۳۹۵,۵۲۴	۷,۳۸۵,۹۶۰	سود عملیات در حال تداوم قبل از مالیات
۰	۰	مالیات
۶,۳۹۵,۵۲۴	۷,۳۸۵,۹۶۰	سود خالص
۹۶۳	۱,۰۷۷	سود هر سهم پس از کسر مالیات
<u>۶,۹۷۵</u>	<u>۶,۹۷۵</u>	تعداد سهام به تاریخ مجمع

شرکت گروه دارویی سبحان (سهامی عام)  
گزارش فعالیت و وضع عمومی شرکت  
برای سال مالی منتهی به ۲۹ اسفند ماه ۱۴۰۲

اقلام سود و زیان شرکت تلفیقی :

	سال مالی منتهی به	سال مالی منتهی به	
	۱۴۰۱/۱۲/۲۹	۱۴۰۲/۱۲/۲۹	
	(میلیون ریال)	(میلیون ریال)	
	۴۹,۵۴۶,۲۲۰	۶۸,۶۶۰,۰۲۰	درآمدهای عملیاتی
	(۲۹,۱۸۵,۱۴۲)	(۴۲,۰۸۵,۰۵۴)	بهای تمام شده درآمدهای عملیاتی
	۲۰,۳۶۱,۰۷۸	۲۶,۵۷۴,۹۶۶	سود ناخالص
	(۲,۲۶۵,۵۳۵)	(۲,۹۲۲,۰۰۱)	هزینه های فروش، اداری و عمومی
	۲۳۵,۴۲۸	۳۴۰,۴۷۵	سایر درآمدها
	(۱,۰۶۴,۳۳۹)	(۸۳۹,۴۹۵)	سایر هزینه ها
	(۳,۰۹۴,۴۴۶)	(۳,۴۲۱,۰۲۱)	جمع
	۱۷,۲۶۶,۶۳۲	۲۳,۱۵۳,۹۴۵	سود عملیاتی
	(۴,۶۴۰,۰۳۰)	(۹,۴۶۴,۱۸۷)	هزینه های مالی
	۱,۳۳۲,۳۲۰	۱,۲۴۰,۴۶۱	خالص سایر درآمد ها (هزینه ها) غیر عملیاتی
	(۳,۳۰۷,۷۱۰)	(۸,۲۲۳,۷۲۶)	جمع
	۱۳,۹۵۸,۹۲۲	۱۴,۹۳۰,۲۲۰	سود قبل از احتساب سهم گروه از سود شرکت وابسته
	۱,۸۷۰,۳۰۳	۱,۳۳۲,۳۶۵	سهم گروه از سود شرکت های وابسته - پخش البرز
	(۱,۹۱۵,۲۲۱)	(۲,۵۱۳,۳۴۷)	مالیات
	۱۳,۹۱۴,۰۰۴	۱۳,۷۴۹,۲۳۸	سود خالص
	(۴,۵۰۴,۹۵۱)	(۴,۶۳۰,۵۳۲)	منافع فاقد حق کنترل
	۹,۴۰۹,۰۵۳	۹,۱۱۸,۷۰۶	مالکان شرکت اصلی
	۱,۴۱۶	۱,۳۳۲	سود پایه هر سهم ریال
	۶,۹۷۵,۰۰۰,۰۰۰	۶,۹۷۵,۰۰۰,۰۰۰	تعداد سهام

شرکت گروه دارویی سبحان (سهامی عام)  
گزارش فعالیت و وضع عمومی شرکت  
 برای سال مالی منتهی به ۲۹ اسفند ماه ۱۴۰۲

تغییر در سرمایه گذاری ها :

الف ( شرکت اصلی

شرح	۱۴۰۲ (میلیون ریال)	۱۴۰۱ (میلیون ریال)	درصد تغییر
دارایی های ثابت مشهود	۱,۰۰۰	۳۹۱	۱۵۶٪
ارزش دفتری کل سرمایه گذاری ها	۱۲,۷۹۰,۱۹۹	۱۱,۴۲۸,۵۵۶	۱۸٪
دارایی های نامشهود	۲۹۷	۴۵۵	(۳۵٪)
* دارایی های مولد شرکت	۱۲,۷۹۱,۴۹۶	۱۱,۴۲۹,۴۰۲	۱۸٪

\* دارایی های مولد شرکت جمع دارایی های ثابت مشهود و نامشهود و ارزش دفتری کل سرمایه گذاری در سهام سایر شرکت هاست.

ب) تلفیقی :

\* مبلغ ۴,۹۳۲,۴۲۱ میلیون ریال از دارایی های ثابت مشهود مربوط به دارایی های در جریان تکمیل و پیش پرداخت های سرمایه ای و ارقام سرمایه ای نزد انبار می باشد.

شرح	۱۴۰۲ (میلیون ریال)	۱۴۰۱ (میلیون ریال)	درصد تغییر
دارایی های ثابت	۹,۵۹۹,۹۰۴	۶,۹۸۹,۰۲۹	۳۷٪
ارزش دفتری کل سرمایه گذاری ها	۷,۱۸۴,۰۹۰	۵,۰۴۴,۴۶۴	۵۰٪
سایر دارایی ها ، نامشهود و سرقفلی	۸۰۹,۹۰۲	۹۶۹,۴۲۵	(۱۶٪)
دارایی های مولد شرکت	۱۷,۵۹۳,۸۹۶	۱۳,۰۰۲,۹۱۷	۳۸٪

شرکت گروه دارویی سبحان (سهامی عام)

گزارش فعالیت و وضع عمومی شرکت

برای سال مالی منتهی به ۲۹ اسفند ماه ۱۴۰۲

تغییر در ساختار سرمایه و سیاست های تأمین مالی :

الف) شرکت اصلی :

شرح	۱۴۰۲ (میلیون ریال)	۱۴۰۱ (میلیون ریال)	درصد تغییر
حقوق صاحبان سهام	۱۷,۹۰۳,۰۶۲	۱۴,۸۱۹,۱۱۸	۲۱٪
بدهی های غیر جاری	۱۲,۰۹۱	۱,۰۳۷,۹۴۹	(۱۰۰٪)
سود سهام مصوب	۴,۲۵۴,۷۵۰	۲,۷۸۷,۲۶۰	۵۳٪

ب) تلفیقی :

شرح	۱۴۰۲ (میلیون ریال)	۱۴۰۱ (میلیون ریال)	درصد تغییر
حقوق صاحبان سهام	۳۸,۵۵۸,۳۸۶	۳۰,۲۶۷,۱۹۹	۲۷٪
بدهی های غیر جاری	۱۰,۱۹۹,۸۶۷	۲,۸۰۱,۶۶۱	۲۶۴٪
سود سهام مصوب	۴,۲۵۴,۷۵۰	۲,۷۸۷,۲۶۰	۵۳٪

شرکت گروه دارویی سبحان (سهامی عام)  
 گزارش فعالیت و وضع عمومی شرکت  
 برای سال مالی منتهی به ۲۹ اسفند ماه ۱۴۰۲

تغییر در وضعیت نقدینگی :

الف ( شرکت اصلی :

منابع اصلی نقدینگی و مصارف عمده :

(میلیون ریال)

درصد افزایش (کاهش)	سال ۱۴۰۱	سال ۱۴۰۲	شرح
۵%	۲,۶۰۱,۸۲۸	۲,۷۳۴,۰۶۵	جریان خالص ورود (خروج) نقد حاصل از فعالیت های عملیاتی
۸%	(۵۱۶,۵۲۸)	(۵۶۰,۰۰۳)	جریان خالص ورود (خروج) نقد حاصل از فعالیت های سرمایه گذاری
-	-	-	مالیات بر درآمد پرداختی
۵%	(۲,۱۱۳,۰۴۴)	(۲,۲۳۱,۶۸۰)	جریان خالص ورود (خروج) نقد حاصل از فعالیت های تامین مالی

ب) تلفیقی :

منابع اصلی نقدینگی و مصارف عمده :

(میلیون ریال)

درصد افزایش (کاهش)	سال ۱۴۰۱	سال ۱۴۰۲	شرح
(۱۰۰٪)	۴,۱۶۱,۰۹۰	(۴,۳۹۲,۷۱۴)	جریان خالص ورود (خروج) نقد حاصل از فعالیت های عملیاتی
۲۸۶٪	(۱,۷۶۱,۴۶۸)	(۵,۰۳۰,۸۷۵)	جریان خالص ورود (خروج) نقد حاصل از فعالیت های سرمایه گذاری
(۲۰٪)	(۱,۲۶۷,۷۶۷)	(۱,۰۱۴,۸۵۳)	مالیات بر درآمد پرداختی
۱۰۰٪	۱۰,۹۶۰	۷,۸۹۱,۰۰۴	جریان خالص ورود (خروج) نقد حاصل از فعالیت های تامین مالی

شرکت گروه دارویی سبحان (سهامی عام)  
 گزارش فعالیت و وضع عمومی شرکت  
 برای سال مالی منتهی به ۲۹ اسفند ماه ۱۴۰۲

تغییرات در سرمایه در گردش تلفیقی :

شرح	۱۴۰۲ (میلیون ریال)	۱۴۰۱ (میلیون ریال)	درصد تغییر
سرمایه در گردش	۳۱,۵۹۹,۸۸۷	۲۰,۳۹۴,۳۷۷	۵۵٪

شرح	واحد	تلفیقی گروه			
		سال مالی		درصدافزایش (کاهش)	
		سال ۱۴۰۲	سال ۱۴۰۱	به ۱۴۰۱	به ۱۴۰۰
نسبتهای نقدینگی:					
نسبت جاری	درصد	۱۵۶٪	۱۵۱٪	۳٪	(۳٪)
نسبت آنی (سریع)	درصد	۱۰۷٪	۱۰۵٪	۱٪	۴٪
نسبتهای فعالیت:					
دوره متوسط وصول مجموع مطالبات تجاری	روز	۳۰۸	۲۸۵	۸٪	(۴٪)
دوره گردش عملیات	روز	۲۲۹	۲۲۵	(۱٪)	(۱٪)
نسبتهای اهرمی:					
نسبت کل بدهی به داراییها :	درصد	۶۳	۵۹	(۳۰٪)	(۸٪)
نسبتهای سودآوری :					
بازده ارزش ویژه (به ازای یکسال)	درصد	۴۰	۵۷	(۳۰٪)	۷٪
بازده کل داراییها (ROI) (به ازای یکسال)	درصد	۱۵	۲۲	(۳۲٪)	۲۷٪
مبلغ سود عملیاتی	میلیون ریال	۲۳,۱۵۳,۹۴۵	۱۷,۲۶۶,۶۳۲	۳۴٪	۴۹٪
مبلغ سود خالص	میلیون ریال	۱۳,۷۴۹,۲۳۸	۱۳,۹۱۴,۰۰۴	(۲٪)	۴٪
تعداد کارکنان :					
	نفر	۱,۴۳۱	۱,۳۶۴	-	-

نسبت های مالی تلفیقی :

شرکت گروه دارویی سبحان (سهامی عام)

گزارش فعالیت و وضع عمومی شرکت

برای سال مالی منتهی به ۲۹ اسفند ماه ۱۴۰۲

مقایسه عملکرد با سال گذشته و بودجه شرکت :

الف) اطلاعات مقایسه ای عملکرد واقعی سال مالی ۱۴۰۲ با عملکرد واقعی سال ۱۴۰۱ شرکت اصلی به شرح ذیل می باشد:

درصد تغییرات	عملکرد سال ۱۴۰۱	عملکرد سال ۱۴۰۲	شرح
۲۳٪	۴,۷۴۱,۲۵۴	۵,۸۴۳,۱۷۸	درآمد حاصل از سرمایه گذاریها
۹٪	(۱۳۸,۲۳۵)	(۱۵۰,۵۰۶)	هزینه های اداری و تشکیلاتی
۲۴٪	۴,۶۰۳,۰۱۹	۵,۶۹۲,۶۷۲	سود عملیاتی
۱۸۷٪	(۹۵,۲۶۹)	(۲۷۳,۰۸۳)	هزینه مالی
۴٪	۱,۸۸۷,۷۷۴	۱,۹۶۶,۳۷۱	سایر درآمد ها و هزینه ها غیر عملیاتی
۱۵٪	۶,۳۹۵,۵۲۴	۷,۳۸۵,۹۶۰	سود قبل از کسر مالیات
-	.	.	مالیات
۱۵٪	۶,۳۹۵,۵۲۴	۷,۳۸۵,۹۶۰	سود خالص
۱۲٪	۹۶۳	۱,۰۷۷	سود هر سهم
-	۶,۹۷۵,۰۰۰,۰۰۰	۶,۹۷۵,۰۰۰,۰۰۰	تعداد سهام

ب) اطلاعات مقایسه ای عملکرد واقعی سال مالی ۱۴۰۲ با بودجه سال ۱۴۰۲ شرکت اصلی:

(ارقام سود و زیانی)

درصد پوشش	بودجه سال ۱۴۰۲	عملکرد سال ۱۴۰۲	شرح
(۲۹٪)	۸,۲۶۰,۴۱۰	۵,۸۴۳,۱۷۸	سود سهام شرکتهای سرمایه پذیر
۴۲۹٪	۶۴۲,۰۱۴	۳,۳۹۴,۸۷۸	فروش سهام
۴٪	۸,۹۰۲,۴۲۴	۹,۲۳۸,۰۵۶	جمع درآمدها
۲۴۵٪	(۳۸۴,۹۸۲)	(۱,۳۲۹,۴۲۶)	بهای تمام شده سهام فروش رفته
(۷٪)	۸,۵۱۷,۴۴۲	۷,۹۰۸,۶۳۰	سود ناخالص
۱۰۷٪	(۱۳۲,۰۰۰)	(۲۷۳,۰۸۳)	هزینه مالی
۵۰٪	(۱۰۰,۵۸۱)	(۱۵۰,۵۰۶)	هزینه های اداری و عمومی
۳۲۰٪	۲,۶۰۰	(۹۹,۰۸۱)	سایر درآمدها و هزینه های غیر عملیاتی
(۱۰٪)	۸,۲۸۷,۴۶۱	۷,۳۸۵,۹۶۰	سود خالص قبل مالیات



شرکت گروه دارویی سبحان (سهامی عام)

گزارش فعالیت و وضع عمومی شرکت

برای سال مالی منتهی به ۲۹ اسفند ماه ۱۴۰۲

\* عمده افزایش درآمدهای عملیاتی فروش سهام شرکتهای فرعی می باشد.

\* افزایش سود سهام شرکتهای سرمایه پذیر بابت افزایش سود های تقسیمی طبق مجمع عمومی عادی شرکتهای تابعه می باشد.

\* افزایش درآمدها و هزینه های غیر عملیاتی بدلیل سود سپرده دریافتی از بانکها می باشد.

شرکت از منظر بورس اوراق بهادار تهران

وضعیت معاملات و قیمت سهام:

شرکت در تاریخ ۱۳۸۱/۱۱/۰۶ در بورس اوراق بهادار تهران در گروه مواد دارویی با نماد دسبحا درج شده و سهام آن برای اولین بار در تاریخ ۱۳۸۱/۱۱/۱۵ مورد معامله قرار گرفته است. وضعیت سهام شرکت طی ۳ سال اخیر به شرح زیر بوده است.

سال مالی	تعداد سهام معامله شده	ارزش سهام معامله شده (میلیون ریال)	تعداد روزهای باز بودن نماد	تعداد روزهایی که نماد معامله شده است	پایان سال مالی		
					ارزش بازار (میلیون ریال)	قیمت سهام (ریال)	سرمایه (میلیون ریال)
۱۴۰۰	۲۰۵,۵۹۸,۳۱۷	۳,۷۰۱,۷۸۰	۳۵۹	۲۳۶	۵۱,۷۵۸,۷۷۰	۱۵,۹۷۰	۳,۲۴۱,۰۰۰
۱۴۰۱	۳۸۵,۰۹۰,۵۷۷	۳,۷۰۴,۰۹۳	۳۴۸	۲۲۴	۱۱۱,۳۹۰,۷۵	۱۵,۹۷۰	۳,۲۴۱,۰۰۰
۱۴۰۲	۴۵۰,۳۶۴۲,۸۵۶	۵,۵۱۷,۰۴۱	۳۵۹	۲۳۶	۵۶,۴۲۷,۷۵۰	۸,۰۹۰	۶,۹۷۵,۰۰۰

محیط حقوقی شرکت :

مهمترین قوانین و مقررات حاکم بر فعالیت شرکت عبارتند از:

قانون مالیات های مستقیم

قانون کار

قانون تامین اجتماعی

قوانین و مقررات بورس اوراق بهادار تهران

اساسنامه شرکت

استانداردهای حسابداری و حسابرسی

مصوبات هیأت مدیره

دستورالعمل مبارزه با پولشویی

شرکت گروه دارویی سبحان (سهامی عام)  
گزارش فعالیت و وضع عمومی شرکت  
 برای سال مالی منتهی به ۲۹ اسفند ماه ۱۴۰۲

قانون تجارت  
 دستور العمل حسابرسی کنترل‌های داخلی

اطلاعات تعهدات مالی آتی شرکت :

به جزء تعهدات مالی مندرج در یادداشت شماره ۴۴ صورت‌های مالی تعهدات آتی دیگری برای شرکت وجود ندارد.

نظام راهبردی شرکت:

۱) اطلاعات مربوط به ساختار هیأت مدیره:

الف) اعضای هیأت مدیره مشتمل بر ۵ نفر بوده که ۲ نفر از اعضاء موظف و ۳ نفر غیر موظف می باشد.

ب) جدول مشخصات و سوابق اعضاء هیأت مدیره :

ج) حقوق و مزایا و پاداش مدیر عامل و اعضاء هیأت مدیره:

نام و نام خانوادگی (نماینده شخصیت حقوقی)	سمت	تحصیلات امدارک حرفه ای	زمینه های سوابق کاری	تاریخ عضویت در هیأت مدیره	تاریخ اتمام عضویت در هیأت مدیره
غلامرضا حیدری کردزنگنه	رئیس هیأت مدیره (غیر موظف)	دکترای مدیریت بازرگانی	مدیرعامل شرکت توسعه اقتصاد آینده سازان	۱۴۰۱/۰۲/۲۲	—
سید مهدی رضوی	نائب رئیس هیأت مدیره (موظف)	دکترای مدیریت مالی	عضو هیأت مدیره البرز بالک	۱۴۰۱/۰۲/۲۲	—
سید مهدی ناصری	مدیرعامل و عضو هیأت مدیره (موظف)	دکتری اقتصاد	-	۱۴۰۱/۰۲/۲۲	—
علی فلاح پور	عضو هیأت مدیره (غیرموظف)	کارشناسی ارشد مدیریت مالی	-	۱۴۰۱/۰۲/۲۲	—
موسیسه صندوق روستائیان و عشایر	عضو هیأت مدیره (غیرموظف)		-	۱۴۰۱/۰۲/۲۲	—

حقوق و مزایا مدیر عامل، مطابق ضوابط هلدینگ مادر تعیین می شود، پاداش مدیر عامل و اعضاء هیأت مدیره و همچنین حق حضور در جلسات اعضاء غیر موظف هیأت مدیره توسط مجمع عمومی عادی سالانه تعیین می گردد.

۲) اطلاعات درباره کمیته های تخصصی هیأت مدیره:

هیأت مدیره دارای کمیته حسابرسی داخلی می باشد، که اطلاعات مورد نیاز خود را از این گروه خبره دریافت

و در جهت بهبود و بررسی مسائل مختلف استفاده می نماید.

شرکت گروه دارویی سبحان (سهامی عام)  
گزارش فعالیت و وضع عمومی شرکت  
برای سال مالی منتهی به ۲۹ اسفند ماه ۱۴۰۲

۳) اطلاعات درباره تعداد جلسات هیأت مدیره و حضور اعضاء در جلسات:

طی سال ۱۴۰۲ تا تاریخ تایید این گزارش تعداد ۱۷ جلسه هیأت مدیره تشکیل شده است.

جلسات طی سال ۱۴۰۲

عضو هیات مدیره	تعداد حضور در جلسات	حق حضور دریافتی	مالیات	ناخالص حق حضور
سید مهدی ناصری	۱۵	-	-	-
سید مهدی رضوی	۱۵	-	-	-
غلامرضا حیدری کردزنگنه	۱۴	۴۴۸,۰۰۰,۰۰۰	۴۰,۰۰۰,۰۰۰	۴۸۸,۰۰۰,۰۰۰
علی فلاح پور	۱۵	۶۰۰,۰۰۰,۰۰۰	۶۶,۶۶۶,۶۶۶	۶۶۶,۶۶۶,۶۶۶

۴) اطلاعات مربوط به حسابرس مستقل و بازرسی قانونی شامل:

حسابرس شرکت از میان حسابرسان معتمد بورس اوراق بهادار تهران و توسط مجمع عمومی عادی انتخاب می گردد.

بر اساس مصوبه مجمع عمومی عادی سالانه، مورخ ۱۴۰۲/۰۳/۲۲، مؤسسه حسابرسی مفید راهبر به عنوان حسابرس و بازرسی قانونی برای مدت یک سال انتخاب گردیده اند.

اطلاعات جزئیات ساختمان شرکت به شرح ذیل می باشد:

شرکت گروه دارویی سبحان									
شرح	بهای تمام شده	استهلاک انباشته	ارزش دفتری	نوع کاربری	وضعیت مالکیت	موقعیت مکانی	متراژ	وضعیت وثیقه	پرونده حقوقی
ساختمان:									
زائر سرای قم	۶۲	۵۰	۱۲	مسکونی	۱ دانگ	بخش ۲ قم	۲۱۰ متر	-	-

### کمیته حسابرسی داخلی :

مأموریت واحد حسابرسی داخلی، ارائه خدمات اطمینان‌دهی و مشاوره‌ای مستقل و بیطرفانه، به منظور ارزش‌افزایی و بهبود عملیات شرکت می‌باشد. حسابرسی داخلی با ایجاد رویکردی منظم و روشمند به شرکت کمک می‌کند که برای دستیابی به اهداف خود، اثربخشی فرآیندهای راهبری، مدیریت ریسک و کنترل را ارزیابی نموده و بهبود بخشد. لذا در اجرای ماده ۱۰ دستورالعمل کنترل‌های داخلی برای ناشران پذیرفته شده در بورس اوراق بهادار تهران و فرابورس ایران، کمیته حسابرسی شرکت در نیمه دوم سال ۱۳۹۱ پس از تصویب منشور فعالیت و منشور کمیته‌های حسابرسی و صدور احکام اعضای کمیته توسط هیأت مدیره شرکت و عقد قرارداد با مؤسسات حسابرسی جهت برون سپاری عملیات حسابرسی داخلی شروع به فعالیت نمود. فعالیت مؤسسات حسابرسی نیز طبق مفاد قراردادهای حسابرسی داخلی و با نظارت کمیته حسابرسی شرکت شروع و در مقاطع مشخص شده و طبق برنامه ابلاغی کمیته با اخذ گزارشات لازم صورت پذیرفته است. در ضمن اسامی اعضای کمیته حسابرسی و مدیر حسابرسی داخلی شرکت گروه دارویی سبحان (سهامی عام) بشرح جدول ذیل می‌باشد.

### ترکیب کمیته حسابرسی :

ردیف	نام و نام خانوادگی	سمت	تحصیلات	رشته
۱	علی فلاح پور	رئیس کمیته حسابرسی	کارشناسی ارشد	مدیریت
۲	نوید صالحی	عضو کمیته حسابرسی	کارشناسی ارشد	حسابداری
۳	حمید شاکری	عضو کمیته حسابرسی	کارشناسی ارشد	حسابداری

### واحد کمیته حسابرسی داخلی :

۱	وحید مالکی	مدیر حسابرسی داخلی	کارشناسی ارشد	حسابداری
---	------------	--------------------	---------------	----------

جلسات کمیته حسابرسی طی سال ۱۴۰۲ به تعداد ۲۳ جلسه برگزار و حداقل تشکیل جلسات رعایت شده است و ارتباط مناسبی بین هیئت مدیره و کمیته حسابرسی برقرار شده است. و صورتجلسات کمیته حسابرسی بلافاصله برای شرکت گروه دارویی برکت ارسال می‌شود.

شرکت گروه دارویی سبحان (سهامی عام)  
گزارش فعالیت و وضع عمومی شرکت  
برای سال مالی منتهی به ۲۹ اسفند ماه ۱۴۰۲

**فعالیت های واحد حسابرسی داخلی :**

- تهیه و تشکیل پرونده های دائم و جاری حسابرسی داخلی، به روز آوری فایل قوانین و دستورالعمل ها و همچنین پرونده مبارزه با پولشویی
- آموزش روش های اجرایی مبارزه با پولشویی جهت پرسنل مالی شرکت
- شرکت در همایشها و کنفرانس های علمی و حرفه ای
- تهیه پاسخ نامه مدیریت مؤسسه حسابرسی مفید راهبر با همکاری امور مالی

**گزارش تجزیه و تحلیل ریسک:**

شرکت اصلی و شرکت های گروه در حوزه های مختلف با ریسک ها و مخاطراتی به شرح زیر روبرو می باشند.

**ریسک نوسانات نرخ بهره:**

افزایش قابل توجه در نرخ هزینه های تأمین مالی می تواند باعث کاهش سودخالص شرکت شود چرا که قسمت قابل توجهی از سرمایه در گردش مورد نیاز شرکت ها از محل تسهیلات بانکی تأمین می شود. همچنین افزایش میزان تسهیلات نیز در این امر مؤثر می باشد، لیکن به دلیل مارژین مناسب صنعت دارو مخاطره افزایش نرخ و افزایش تسهیلات در خصوص حفظ روند و ساختار گذشته شرکت در سطح پایین ارزیابی می شود.

**ریسک نوسانات نرخ ارز:**

با توجه به اینکه بیشتر مواد مصرفی و قسمت زیادی از قطعات یدکی شرکت های گروه وارداتی می باشند، افزایش قابل توجه قیمت برابری ارز در مقابل ریال می تواند باعث افزایش قیمت تمام شده محصولات تولیدی و کاهش سودخالص شرکت شود. ضمن اینکه فرآیند تعیین نرخ فروش محصولات به گونه ای است که معمولاً اینگونه نوسانات را پوشش می دهد. اگر چه فرآیند قیمت گذاری محصولات به گونه ای است که معمولاً بخشی از اینگونه نوسانات را پوشش می دهد. در سال مالی مورد گزارش برداشته شدن نرخ ارز ترجیحی از صنعت دارو که عمده خرید مواد اولیه دارویی با ارز نیمایی صورت می گرفته و برای مابقی از جمله مواد جانبی و ملزومات بسته بندی، ارز آزاد تعلق گرفته

## شرکت گروه دارویی سبحان (سهامی عام)

### گزارش فعالیت و وضع عمومی شرکت

برای سال مالی منتهی به ۲۹ اسفند ماه ۱۴۰۲

است، افزایش نرخ دارو برای پوشش ریسک فوق در سال ۱۴۰۲ اتفاق افتاده است لیکن ریسک نوسانات ارزی برای صنعت نسبت به سال هایی که ارز مرجع تعلق گرفته است، افزایش داشته است.

#### ریسک نقدینگی:

صنعت دارو یکی از صنایع رقابتی در کشور به شمار می‌رود و به دلیل افزایش روزافزون تولید کنندگان از یک سو و واردات داروهای خارجی از سوی دیگر، هم‌چنین سیاست‌های توزیع و پخش که از سوی شرکت‌های توزیع کننده دارو تعیین می‌شود، شرکت‌های دارویی مجبور به فروش اعتباری گردیده که این امر باعث افزایش حساب‌های دریافتی تجاری شرکت‌ها و کاهش نقدینگی آن‌ها گردیده است. بنابراین کمبود نقدینگی رفته رفته به عنوان یکی از عوامل با اهمیت ریسک مطرح باشد. در سال مالی مورد گزارش به دلیل تصفیه بخش عمده از مطالبات از دولت از طریق اوراق خزانه این ریسک کاهش یافت لیکن هزینه‌هایی در خصوص نقد کردن اوراق به شرکت‌های دارویی تحمیل شده است.

#### ریسک عوامل بین المللی و یا تغییر قوانین و مقررات دولتی:

با توجه به وارداتی بودن مواد اولیه و قطعات و هم‌چنین ماشین‌آلات جدید هرگونه شرایط محدود کننده از قبیل تحریم‌های بین‌المللی یا تغییر در قوانین و مقررات دولتی می‌تواند باعث کاهش فعالیت شرکت‌های گروه و نهایتاً کاهش سود شود. همچنین تعیین قیمت فروش محصولات دارویی توسط نهادهای دولتی، مانع حضور فعال شرکت‌ها در بازار رقابتی بوده و به عنوان یکی از عوامل ریسک مطرح است، به دلیل اینکه در شرکت‌های تابعه گروه دارویی سبحان در سالیان اخیر به طور مستمر اقدام به نوسازی و استاندارد سازی خطوط خود نموده از این لحاظ دارای ریسک پایین تری نسبت به سایر شرکت‌هایی است که در این خصوص اقدام مؤثری انجام نداده‌اند.

#### گزارش عملکرد اجتماعی شرکت:

##### **- عملکرد زیست محیطی**

از جمله اقدامات انجام شده در زمینه زیست محیطی میتوان به کنترل آلودگی هوا و انتشار گازها با نصب فیلترهای مناسب، تدوین دستورالعمل مدیریت ضایعات و تشکیل کمیته مدیریت پسماندها، مدیریت و بازیافت زباله ها با تفکیک ضایعات از مبدا و طبقه بندی آنها به ضایعات قابل فروش، پسماندهای عادی و ویژه و روش امحاء آنها مطابق با دستورالعمل های مربوطه، صرفه جویی در مصرف آب و نیز بازیافت آب مصرفی در برخی از ایستگاه های کاری برای استفاده در آبیاری فضای سبز، کنترل نشستی ماشین آلات و جمع آوری روغن های ناشی از تعمیر

شرکت گروه دارویی سبحان (سهامی عام)

گزارش فعالیت و وضع عمومی شرکت

برای سال مالی منتهی به ۲۹ اسفند ماه ۱۴۰۲

آنها، مدیریت انرژی و صرفه جویی در برق مصرفی و جایگزینی تجهیزات مناسبتر، استفاده از سموم دفع حشرات با اثرات زیست محیطی کم

**- عملکرد اجتماعی**

از جمله اقدامات انجام شده در زمینه عملکرد اجتماعی می توان به واردات اقلام دارویی مورد نیاز وزارت بهداشت علیرغم حاشیه سود ناچیز توسط شرکت کی بی سی و تولید محصولات ضد سرطانی با قیمت بسیار پایین تر از محصولات مشابه وارداتی توسط شرکت سبحان انکولوژی و تولید برخی از محصولات مورد نیاز بیماران علیرغم حاشیه سود ناچیز توسط سایر شرکتهای تابعه اشاره نمود.

در ضمن حمایت از پژوهشگران نیز از جمله دیگر اقدامات شرکتهای تابعه در راستای عملکرد اجتماعی می باشد.

**- رفاهی کارکنان**

برقراری نظام پاداش دهی، اعطای تسهیلات در حد مقدرات، برقراری پوشش بیمه تکمیلی، مجهز کردن محیط کار به تجهیزات ایمنی، تامین امکانات و تشویق کارکنان به ورزش، آموزش و بازآموزی پرسنل، کمک به پرسنل جهت ادامه تحصیل از جمله اقدامات شرکتهای تابعه در راستای امور رفاهی کارکنان می باشد.

**فعالیت های توسعه منابع انسانی :**

یکی از موانع اصلی توسعه منابع انسانی پایین بودن سطح تحصیلات پرسنل قدیمی شرکتهای تابعه است که باتوجه به بازنشستگی تعداد زیادی از کارکنان و جایگزینی افراد با تحصیلات عالی، این مشکل تا حدودی رفع گردیده است. لیکن از جمله دغدغه های گروه، آموزش مداوم پرسنل می باشد که در این رابطه در سال ۱۴۰۲ میتوان به برگزاری دوره های آموزشی واعزام کارکنان به سمینارهای آموزشی اشاره نمود.

**وضعیت نیروهای انسانی شرکت اصلی از نظر تحصیلات:**

شرح	زیر دیپلم	دیپلم	لیسانس	فوق لیسانس	دکترای	جمع کل
تعداد	-	۲	۱	۳	۲	۸

شرکت گروه دارویی سبحان (سهامی عام)

گزارش فعالیت و وضع عمومی شرکت

برای سال مالی منتهی به ۲۹ اسفند ماه ۱۴۰۲

پیشنهاد هیأت مدیره برای تقسیم سود:

هیأت مدیره با تقدیم این گزارش، ضمن تقاضای تصویب صورتهای مالی شرکت، پیشنهاد می نماید ۵۵ درصد سود خالص برابر با ۴,۰۶۶,۴۲۵ میلیون ریال (معادل ۵۸۳ ریال به ازای هر سهم) برای تقسیم بین سهامداران محترم در نظر گرفته شود و مابقی به حساب انباشته شرکت منتقل گردد.

میلیون ریال

مبلغ	شرح
	تکالیف قانونی (ماده ۹۰ اصلاحیه قانون تجارت):
۷۳۸,۵۹۶	تقسیم حداقل ۱۰ درصد سود خالص سال ۱۴۰۲

برنامه پیشنهادی شرکت در ارتباط با پرداخت سود تقسیم شده:

برنامه زمان بندی پرداخت سود سهام عملکرد سال ۱۴۰۲ بشرح جدول ذیل می باشد:

اشخاص حقیقی:

جوجه پرداخت	زمان دریافت سود	گروه سهامداران
واریز به حساب فعال معرفی شده در سامانه سجام	از ۱۴۰۳/۱۱/۰۳	سهامداران حقیقی که در سامانه سجام ثبت نام نموده اند
سیستم متمرکز بانک پارسیان (همراه داشتن کارت ملی)	از ۱۴۰۳/۱۱/۰۳	سهامداران حقیقی که در سامانه سجام ثبت نام نموده اند

اشخاص حقوقی:

سود سهام اشخاص حقوقی از تاریخ ۱۴۰۳/۱۱/۱۷ پرداخت خواهد شد.



شرکت گروه دارویی سبحان (سهامی عام)  
گزارش فعالیت و وضع عمومی شرکت  
برای سال مالی منتهی به ۲۹ اسفند ماه ۱۴۰۲

گزارش پایداری شرکتی

\* گزارش اقدامات انجام شده در خصوص مسئولیت های اجتماعی

- ❖ در راستای رعایت حقوق مصرف کنندگان سرمایه گذاری های بسیاری در زمینه فراهم کردن شرایط تولید خوب و تضمین کیفیت صورت گرفته است.
- ❖ انعقاد قرارداد با پزشک طب کار
- ❖ خدمات و تسهیلات ورزشی
- ❖ انجام مطالعات زیست محیطی هر پروژه قبل از اجرا
- ❖ اندازه گیری آلاینده های زیست محیطی
- ❖ پذیرش و حمایت از کارآموزان و پژوهشگران
- ❖ برگزاری مناسبت های ملی و مذهبی
- ❖ ارائه خدمات بیمه های تکمیلی به پرسنل و خانواده های آنها

برنامه های آینده شرکت:

برنامه های آینده شرکت در سر فصل های ذیل قابل تشریح می باشد:

**الف) عملیاتی :**

- افزایش سهم بازار محصولات فعلی شرکت و ورود محصولات جدید در سال آتی
- افزایش فعالیتهای بازرگانی
- توسعه واحد بازار و بازاریابی مؤثر تر محصولات

**ب) اصلاح و بازسازی خطوط تولید**

از جمله برنامه های شرکت در سال ۱۴۰۳ تداوم روند اصلاح ، نوسازی و بازسازی خطوط تولید و ارتقاء GMP در شرکتهای تحت پوشش تولیدی می باشد.

**پ) کنترل های داخلی**

اعمال کنترل های داخلی کارآمد جهت بهبود فرآیندها و کاهش ریسک مالی.

**ت) تأمین منابع مالی:**

جهت تأمین منابع مالی طرح های در دست اجراء (بخش آورده سهامدار)، افزایش سرمایه شرکت های البرزدارو، ایران دارو، سبحان دارو، سبحان انکولوژی ، کی بی سی و به تبع آن ها گروه پس از اخذ مجوزات لازم و همچنین

شرکت گروه دارویی سبحان (سهامی عام)

گزارش فعالیت و وضع عمومی شرکت

برای سال مالی منتهی به ۲۹ اسفند ماه ۱۴۰۲

دسترسی به منابع و تسهیلات مالی ارزان قیمت تر با استفاده از پتاسیل هم افزایی در شرکتهای گروه و همچنین کاهش دوره وصول مطالبات در دستور کار می باشد.

**ث) منابع انسانی:**

از جمله دغدغه های اصلی گروه تأمین نیروی انسانی متخصص و همچنین بروز رسانی اطلاعات پرسنل شرکتهای تحت پوشش می باشد، که طبق سنوات قبل جذب و حفظ نیروی انسانی متخصص در سطح مدیران ارشد و میانی و همچنین برگزاری دوره های آموزشی در دستور کار مدیریت می باشد.

**اطلاعات تماس با شرکت:**

نشانی شرکت: تهران، میدان آرژانتین، خیابان بخارست، کوچه پنجم، پلاک ۱۱، طبقه سوم


صندوق پستی: ۵۶۵-۱۴۱۸۵

کد پستی: ۱۵۱۳۷۱۸۱۱۴

تلفن تماس شرکت: ۸۸۴۸۰۱۳۳-۸۸۴۸۰۱۳۴


تلفن امور سهام: ۸۸۹۲۳۸۷۱

نمابر: داخلی ۳      آدرس اینترنتی شرکت: [www.sobhanpharma.com](http://www.sobhanpharma.com)



بسم تعالی

## اعضای هیأت مدیره

ردیف	نام و نام خانوادگی	سمت	امضاء
۱	غلامرضا حیدری کرد زنگنه	رئیس هیأت مدیره	
۲	سید مهدی رضوی	نائب رئیس هیأت مدیره	
۳	مهندس علی فلاح پور	عضو هیأت مدیره	
۴	سید مهدی ناصری	مدیرعامل و عضو هیأت مدیره	